




НАДА
Б Е Л А Р У С Ь

**ПРОЦЕДУРА ДОПИНГ-КОНТРОЛЯ.
МЕТОД СУХОЙ КАПЛИ КРОВИ**



ЧТО ТАКОЕ СУХАЯ КАПЛЯ КРОВИ?



Сухая капля крови (СКК) – это метод тестирования, при котором у спортсмена берут несколько капель крови из пальца или плеча.

Сухая капля крови – относительно новый метод отбора проб, который позволяет просто и быстро отобрать кровь для целей допинг-контроля.



Особенности

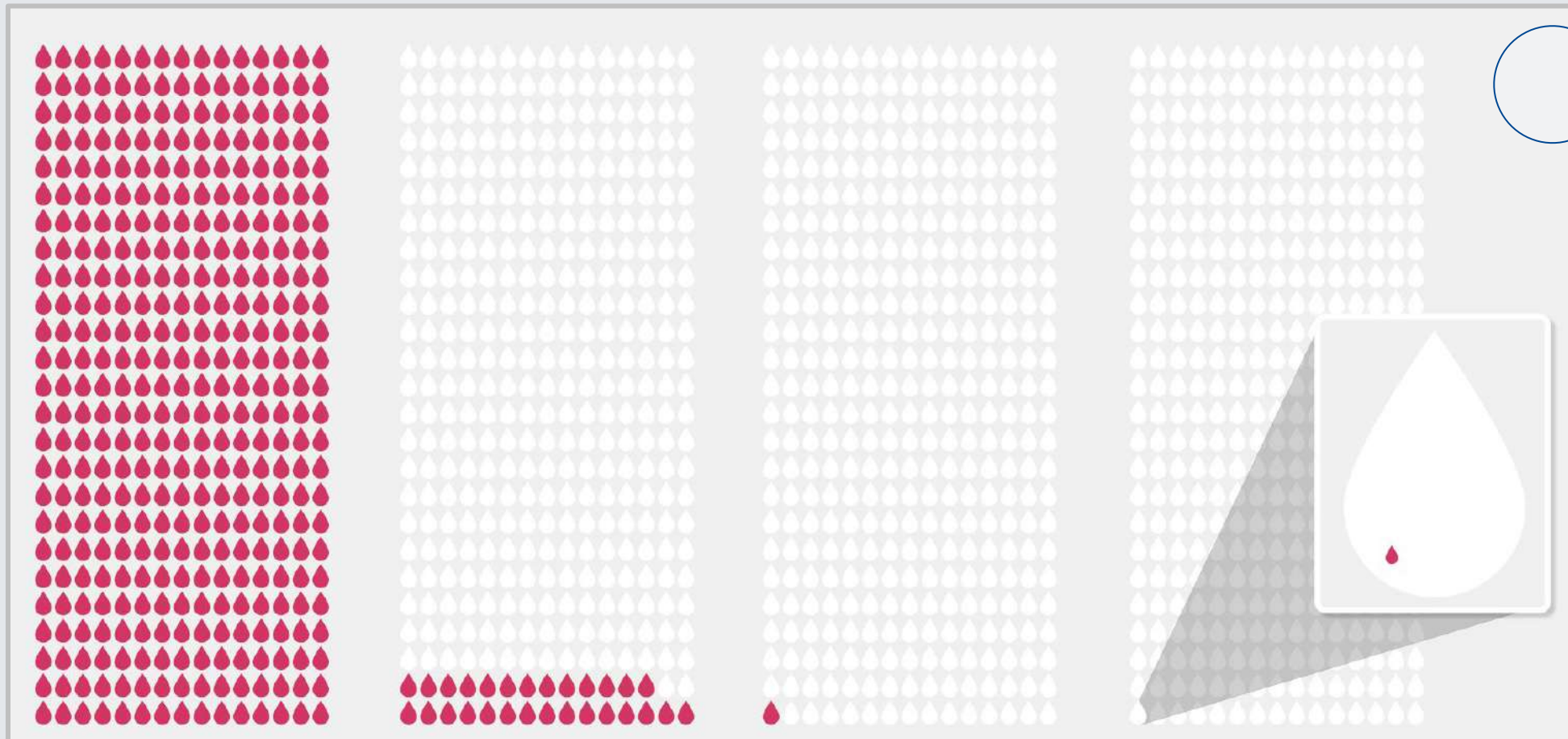
- Метод сухой капли крови не является заменой отбору проб мочи или венозной крови
- Проба может быть отобрана ОДК без необходимости в специализированном ОСК
- Спортсмену не требуется оставаться в состоянии покоя до забора пробы
- Для Спортсменов с ограниченными физическими возможностями могут быть разрешены альтернативные места проколов



Преимущества

- Может использоваться для массового тестирования или в удалённых областях
- Меньше времени для отбора пробы
- Менее дискомфортно и болезненно
- Игла меньшего размера
- Требуется всего несколько капель крови
- Не требует специальных условий для транспортировки и хранения

ОБЪЕМ КРОВИ



Общий объем крови
~6 л

Для донорских целей
~250 мл

ПДК: венозная кровь
<20 мл

ПДК: сухая капля крови
<0,15 мл

КАК ОТБИРАЕТСЯ ПРОБА СУХОЙ КАПЛИ КРОВИ?



Кровь отбирают из кончика пальца, делая прокол специальным ланцетом



Кровь отбирают из руки (плеча) с помощью автоматических устройств



ОСНОВНЫЕ ЭТАПЫ

Процедура отбора пробы сухой капли крови состоит из тех же этапов, что и забор венозной крови:

- Выбор комплекта для отбора проб
- Подготовка к отбору пробы
- Отбор пробы, обработка места прокола
- Упаковка пробы



ЗАБОР КРОВИ ИЗ КОНЧИКА ПАЛЬЦА

В комплект входят:

- абсорбирующие подложки отдельно для пробы А и пробы В;
- одноразовый ланцет;
- картриджи для хранения проб;
- индивидуальные упаковки для хранения картриджей;
- транспортировочный пакет



**ВЫБОР КОМПЛЕКТА
ОБОРУДОВАНИЯ**

ОДК/ОСК выбирает место прокола и обрабатывает кожу дезинфицирующим средством.

Перед забором крови рекомендуется:

- согреть руку;*
- можно вымыть руки теплой водой;*
- аккуратно помассировать палец*



**ПОДГОТОВКА
К ОТБОРУ ПРОБЫ**

- На каждую точку следует наносить только одну каплю крови, при этом палец не должен касаться поверхности
- Если объем капиллярной крови является недостаточным или специалисту не удалось произвести забор с первой попытки, процедуру забора крови повторяют, но не более трех раз
- После третьей неудачной попытки ОДК/ОСК должен прекратить забор крови и записать в протокол допинг-контроля причины прекращения процедуры



ОТБОР ПРОБЫ И ОБРАБОТКА МЕСТА ПРОКОЛА

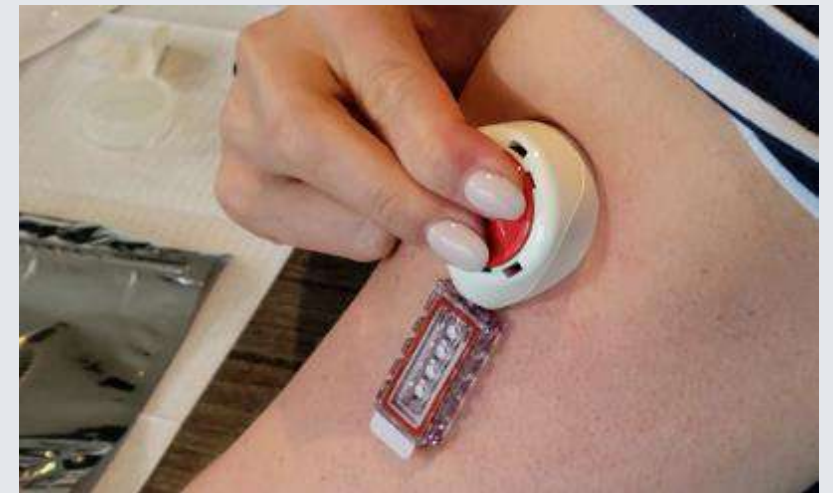
- Абсорбирующие подложки для пробы А и В помещаются в картриджи
- Картриджи помещают в индивидуальные упаковки с влагопоглотителем
- Спортсмен должен убедиться в том, что картриджи надежно запечатаны, и поместить пробу в транспортировочный пакет



УПАКОВКА ПРОБЫ

ЗАБОР КРОВИ ИЗ ПЛЕЧА

- ОДК/ОСК несет ответственность за наложение и снятие автоматического устройства с руки Спортсмена
- Спортсмену разрешается нажать кнопку для включения микроиглы/микроланцета после получения необходимых инструкций
- Устройство снимается, как только все точки заполнятся кровью и станут красными





**ДЛЯ ЧИСТОГО
РЕЗУЛЬТАТА!**

