

Издание подготовлено специалистами учреждения
«Национальное антидопинговое агентство»

**СПРАВОЧНОЕ РУКОВОДСТВО
ПО АНТИДОПИНГОВЫМ ПРАВИЛАМ
К XXXII ЛЕТНИМ ОЛИМПИЙСКИМ ИГРАМ 2020
в г.Токио**

МИНСК

2021

Справочное руководство по антидопинговым правилам Токио 2020 представляет собой документ, содержащий наиболее важную информацию Антидопинговых правил Токио 2020, изложенную в краткой и доступной форме.

Данное руководство не имеет юридической силы. В случае возникновения каких-либо вопросов необходимо обращаться к Антидопинговым правилам Международного олимпийского комитета для применения на Олимпийских играх 2020 в г.Токио.

Справочное издание

**СПРАВОЧНОЕ РУКОВОДСТВО
ПО АНТИДОПИНГОВЫМ ПРАВИЛАМ
К XXXII ЛЕТНИМ ОЛИМПИЙСКИМ ИГРАМ 2020
в г.Токио**

Корректор А. М. Зиновик
Компьютерная верстка В. А. Роговская
Оформление обложки В. А. Роговская

Подписано в печать 15.05.2021
Формат 60x84 1/16. Бумага офсетная №1. Гарнитура Vera Humana 95
Усл.-печ. л. 1,63. Уч.-изд. л. 0,75. Тираж 160 экз. Заказ 85

Полиграфическое исполнение государственного учреждения
«Республиканский учебно-методический центр физического воспитания населения»

Свидетельство №1/42 от 1 октября 2013
Ул. Гусовского, 4-1, 220073, Минск.

ОГЛАВЛЕНИЕ

ГЛАВА 1. ДОПИНГ – ОПРЕДЕЛЕНИЕ И ВИДЫ САНКЦИЙ.....	4
ГЛАВА 2. ЗАПРЕЩЕННЫЕ СУБСТАНЦИИ И МЕТОДЫ	7
ГЛАВА 3. РАЗРЕШЕНИЕ НА ТЕРАПЕВТИЧЕСКОЕ ИСПОЛЬЗОВАНИЕ ЗАПРЕЩЕННЫХ СУБСТАНЦИЙ И МЕТОДОВ.....	9
ГЛАВА 4. ПРАВИЛА ПРИМЕНЕНИЯ ИНЪЕКЦИЙ НА ЛЕТНИХ ОЛИМПИЙСКИХ ИГРАХ	11
ГЛАВА 5. ДОПИНГ-КОНТРОЛЬ	13
ГЛАВА 6. ИНФОРМАЦИЯ О МЕСТОНАХОЖДЕНИИ	21
ГЛАВА 7. ОБРАБОТКА РЕЗУЛЬТАТОВ. СЛУШАНИЯ И АПЕЛЛЯЦИИ.....	22
ПАМЯТКА ОЛИМПИЙЦА ТОКИО 2020	24
СЛОВАРЬ ОСНОВНЫХ ФРАЗ, ИСПОЛЬЗУЕМЫХ ПРИ ПРОВЕДЕНИИ ПРОЦЕДУРЫ ДОПИНГ-КОНТРОЛЯ	27

Определение, что такое Допинг, дано во Всемирном антидопинговом кодексе (далее – Кодекс).

Допинг – это совершение одного или нескольких нарушений антидопинговых правил.

Таким нарушением может быть не только **положительная проба**, которая называется «неблагоприятным результатом анализа». Например, нарушением антидопинговых правил также является **использование или обладание запрещенной субстанцией или запрещенным методом**.

За нарушение антидопинговых правил к спортсменам применяется дисквалификация.

СОКРАЩЕНИЕ СРОКА ДИСКВАЛИФИКАЦИИ

Срок дисквалификации может быть сокращен в следующих случаях:

- применена **особая субстанция* или особый метод****, **субстанция, вызывающая зависимость,***** и доказана **незначительная** вина/халатность спортсмена;
- допинг попал в организм спортсмена с загрязненным продуктом;
- спортсмен оказал существенное содействие в раскрытии или установлении нарушений антидопинговых правил;
- спортсмен признал нарушение антидопинговых правил в отсутствие других доказательств;
- спортсмен своевременно признал нарушение (сразу после предъявления обвинения);
- спортсмен признал нарушение не позднее чем через 20 дней после получения уведомления о нарушении антидопинговых правил.

НАРУШЕНИЕ	СРОК ДИСКВАЛИФИКАЦИИ		
	ПЕРВОЕ НАРУШЕНИЕ	ПОВТОРНОЕ НАРУШЕНИЕ	ТРЕТЬЕ НАРУШЕНИЕ
ст. 2.1 Наличие запрещенной субстанции, или ее метаболитов, или маркеров в пробе	4 года (минимум 2 года)	<p>исходя из того, что больше: 6 месяцев</p> <p>или</p> <p>срок дисквалификации в диапазоне между: суммой срока, наложенного за первое нарушение, и срока за второе нарушение, который совпадает со сроком за первое нарушение</p> <p>и</p> <p>двойным сроком, применяемым к повторному нарушению, если бы оно рассматривалось в качестве первого нарушения</p>	ПОЖИЗНЕННО
ст. 2.2 Использование или попытка использования запрещенной субстанции или метода	4 года (минимум 2 года)		
ст. 2.3 Уклонение, отказ или неявка на процедуру сдачи проб	4 года (минимум 2 года)		
ст. 2.4 Нарушение порядка предоставления информации о местонахождении	2 года (минимум 1 год)		
ст. 2.5 Фальсификация или попытка фальсификации в любой составляющей допинг-контроля	4 года (минимум 2 года)		
ст. 2.6 Обладание запрещенной субстанцией или методом	4 года (минимум 2 года)		
ст. 2.7 Распространение или попытка распространения любой запрещенной субстанции или запрещенного метода	от 4 лет до пожизненной		
ст. 2.8 Назначение или попытка назначения любому спортсмену запрещенной субстанции или метода	от 4 лет до пожизненной		
ст. 2.9 Соучастие или попытка соучастия	от 2 лет до пожизненной		
ст. 2.10 Запрещенное сотрудничество	2 года (минимум 1 год)		
ст. 2.11 Воспрепятствование или преследование за сообщение информации о нарушении антидопинговых правил	от 2 лет до пожизненной		

Дисквалификация может быть отменена, если спортсмен доказал отсутствие вины или халатности.

АННУЛИРОВАНИЕ ИНДИВИДУАЛЬНЫХ РЕЗУЛЬТАТОВ

Нарушение антидопинговых правил во время проведения летних Олимпийских игр может привести к аннулированию ВСЕХ индивидуальных результатов спортсмена, достигнутых на Играх, либо результатов одного или нескольких соревнований, включая изъятие всех медалей, очков и призов.

Спортсмен может быть лишен права на участие в последующих соревнованиях летних Олимпийских игр либо вовсе лишиться аккредитации на Токио 2020.

ПОСЛЕДСТВИЯ В КОМАНДНЫХ ВИДАХ СПОРТА

Если более одного члена команды были уличены в нарушении антидопинговых правил:

- команда может потерять очки;
- лишиться права на участие в дальнейших соревнованиях Олимпийских игр;
- будет проведено целевое тестирование команды.

Если более двух членов команды были уличены в нарушении антидопинговых правил, к спортсменам применяются дополнительные санкции, предусмотренные правилами **соответствующей Международной федерации.**

** В качестве «особых субстанций» рассматриваются те запрещенные субстанции, которые конкретно определены, как «особые субстанции» в запрещенном списке.*

*** Ни один запрещенный метод не может считаться «особым методом», если только он специально не определен в запрещенном списке как «особый метод».*

**** Субстанции, вызывающие зависимость, включают те запрещенные субстанции, которыми часто злоупотребляют в обществе вне контекста спорта.*

На летних Олимпийских играх в Токио применяется Список запрещенных субстанций и методов 2021 (далее – Запрещенный список), разработанный Всемирным антидопинговым агентством (далее – ВАДА). Электронная версия Запрещенного списка на русском языке размещена на сайте Национального антидопингового агентства (далее – НАДА): www.nada.by.

Важно знать, что на летних Олимпийских играх 2020 в Токио **соревновательный период** начинается в 23.59 в день, предшествующий дню соревнования, в котором спортсмен заявлен на участие, и длится до конца соревнования и процесса отбора проб, относящегося к данному соревнованию.

СТРУКТУРА ЗАПРЕЩЕННОГО СПИСКА

СУБСТАНЦИИ			МЕТОДЫ
запрещенные постоянно	запрещенные в соревновательный период	запрещенные в отдельных видах спорта	запрещенные постоянно
S0. Не допущенные к применению	S6. Стимуляторы	P1. Бета-блокаторы	M1. Манипуляции с кровью или ее компонентами
S1. Анаболические агенты	S7. Наркотики	Стрельба из лука (WA) Автоспорт(FIA) Бильярдный спорт (все дисциплины) (WCBS) Дартс (WDF) Гольф (IGF) Стрельба (ISSE, IPC) Лыжный спорт/сноубординг (FIS) Подводное плавание (CMAS)	M2. Химические или физические манипуляции
S2. Пептидные гормоны, факторы роста, подобные субстанции и миметики	S8. Каннабиноиды		M3. Генный и клеточный допинг
S3. Бета-2 агонисты	S9. Глюкокортикоиды		
S4. Гормоны и модуляторы метаболизма			
S5. Диуретики и маскирующие агенты			

За непреднамеренное использование запрещенных субстанций предусмотрены такие же санкции, как и за умышленное использование допинга!

Большинство субстанций, внесенных в Запрещенный список, используются в лекарственных средствах, предназначенных для лечения различных заболеваний. Многие такие лекарства продаются в аптеках без рецепта, в этой связи существует риск непреднамеренного использования запрещенных субстанций!

Чтобы предотвратить случайное попадание запрещенных субстанций в организм спортсмена, следуйте простым правилам:

- не занимайтесь самолечением;
- перед применением лекарства проконсультируйтесь с врачом спортивной медицины;
- помните, что в состав одного и того же лекарства, приобретенного в разных странах, могут входить разные вещества;
- с особой осторожностью относитесь к БАД, так как в них могут присутствовать стимуляторы, анаболические стероиды, диуретики, модуляторы метаболизма и генный допинг.



Проверить лекарственные средства, зарегистрированные в Республике Беларусь, на предмет содержания в них запрещенных субстанций можно на сайте www.nada.by по ссылке:

Проверить, содержат ли препараты, доступные за рубежом, запрещенные субстанции, можно по онлайн-базам данных соответствующих стран, список которых доступен на сайте www.nada.by по следующей ссылке:



Проверить лекарства, доступные в аптеках Токио, можно на сайте: www.globaldro.com.

В случае получения медицинской помощи вне системы спортивной медицины необходимо предупредить врача о том, что Вы являетесь спортсменом и для Вас существует ряд ограничений, налагаемых Антидопинговыми правилами.

ГЛАВА 3

РАЗРЕШЕНИЕ НА ТЕРАПЕВТИЧЕСКОЕ ИСПОЛЬЗОВАНИЕ ЗАПРЕЩЕННЫХ СУБСТАНЦИЙ И МЕТОДОВ

Одним из основных принципов борьбы с допингом является защита здоровья спортсмена. Если состояние здоровья спортсмена требует использования запрещенных субстанций или методов на летних Олимпийских играх, то спортсмен обязательно должен оформить разрешение на терапевтическое использование (далее – ТИ) в Международном агентстве по тестированию (далее – ИТА).

КРИТЕРИИ ДЛЯ ПОЛУЧЕНИЯ ТИ

- лечение диагностированного заболевания, имеющего клиническое подтверждение;
- применение запрещенной субстанции или метода не может привести к улучшению спортивного результата;
- отсутствие разумной альтернативы;
- необходимость использования запрещенной субстанции или метода не является следствием предыдущего использования (без ТИ) субстанции или метода, запрещенных на момент их использования.

ДЛЯ ПОЛУЧЕНИЯ ТИ НЕОБХОДИМО:

1. Заполнить с врачом запрос на ТИ на английском или французском языке.
2. Отправить в Комитет по ТИ (далее – КТИ) ИТА.

Предпочтительный метод направления заявки через систему ADAMS.

3. КТИ рассмотрит Вашу заявку и сообщит решение посредством системы ADAMS.

ТИ, выданные КТИ ИТА, действительны исключительно в период летних Олимпийских игр 2020 в Токио.

Если у Вас есть действующее ТИ, выданное НАДА или Международной федерацией, **убедитесь, что оно признано** КТИ ИТА для применения на летних Олимпийских играх в Токио.

Если разрешение на терапевтическое использование доступно в системе ADAMS, Вы не должны подавать запрос на признание данного разрешения на ТИ, оно должно признаваться автоматически.

Если разрешение на терапевтическое использование не доступно в системе ADAMS, Вы должны выслать данное ТИ в КТИ не позднее чем за 30 дней до начала периода Олимпийских игр 2020 в Токио (до 13 июня 2021 г.).

РЕТРОАКТИВНОЕ ТИ

(имеющее обратную силу)

В исключительных ситуациях спортсмен может получить разрешение на ТИ уже после того, как запрещенная субстанция или метод были использованы:

- при оказании экстренной или неотложной медицинской помощи или резком ухудшении состояния здоровья; или
- при отсутствии в силу исключительных обстоятельств у спортсмена достаточного времени или возможности для подачи запроса, а у КТИ – для рассмотрения запроса.

Для оформления Ретроактивного ТИ спортсмену необходимо иметь полный комплект медицинских документов, подтверждающих соответствие условиям выдачи ТИ.

При прохождении Допинг-контроля обязательно информируйте офицера допинг-контроля о наличии у Вас действующего ТИ и по возможности предоставьте его копию.

ГЛАВА 4

ПРАВИЛА ПРИМЕНЕНИЯ ИНЪЕКЦИЙ НА ЛЕТНИХ ОЛИМПИЙСКИХ ИГРАХ

Олимпийские игры 2020 в Токио объявлены играми «без иглы» для всех участвующих Спортсменов.

Иглы не должны быть использованы, за исключением случаев, когда их применяет:

- квалифицированный медицинский персонал для проведения необходимого клинического лечения травмы, болезни или других состояний здоровья (для чего может быть необходимо действительное ТИ);
- лицо, которому необходимо самостоятельно делать инъекции в связи с лечением подтвержденного медицинского заболевания при наличии действующего ТИ (например, при инсулинозависимом диабете).

Любые иглы и сопутствующие медицинские материалы, предназначенные для использования членами национальной делегации, должны храниться централизованно в месте, обеспечивающем их сохранность, право доступа в которое имеют только определенные медицинские работники из состава делегации.

Когда спортсмену делается инъекция в период проведения Игр, должна быть заполнена Декларация об инъекции и направлена в поликлинику Олимпийской деревни спортсменов для рассмотрения Медицинской комиссией МОК не позднее 12 часов дня, следующего за днем применения инъекции.

Формы Декларации об инъекции должны быть разборчиво заполнены на английском языке, и любые дополнительные доказательства, подтверждающие необходимость инъекционной терапии (например, визуализация, лабораторные отчеты), должны быть приложены. Заполненная форма Декларации об инъекции может быть отправлена по электронной почте или

помещена в ящик для форм Декларации об инъекции в поликлинике Олимпийской деревни спортсмена.

Декларация об инъекции не требуется, если инъекция была произведена квалифицированным медицинским работником из Организационного комитета Олимпийских игр 2020 в Токио и зарегистрирована соответствующим образом в медицинской документации. Иголкавание или использование методик с применением сухих игл не считаются медицинскими инъекциями, и, таким образом, форма Декларации об инъекции для этих процедур не требуется.

МОК несет ответственность за проведение допинг-контроля во время проведения летних Олимпийских игр 2020 в Токио.

МОК делегирует ИТА часть обязанностей, по проведению всего или части допинг-контроля на летних Олимпийских играх 2020. ИТА может делегировать проведение допинг-контроля Организационному комитету летних Олимпийских игр либо любой антидопинговой организации, которую сочтет подходящей.

Спортсмены обязаны предоставить пробу в любое время и в любом месте до или во время Олимпийских игр.

Соревновательный период – начинается в 23.59 в день, предшествующий дню соревнования, в котором спортсмен заявлен на участие, и длится до конца соревнования и процесса отбора проб, относящегося к данному соревнованию.

Внесоревновательный период – любой период, который не является Соревновательным периодом.

ПРОЦЕДУРА ДОПИНГ-КОНТРОЛЯ

УВЕДОМЛЕНИЕ

Любой спортсмен в любом месте и в любое время может получить уведомление о прохождении процедуры допинг-контроля.

Вам необходимо расписаться в бланке уведомления.



ВАШИ ОБЯЗАННОСТИ:	ВАШИ ПРАВА:
<ul style="list-style-type: none">• Спортсмен обязан явиться на пункт допинг-контроля не позднее времени, указанного в уведомлении• Спортсмен обязан предоставить официальный документ с фотографией, удостоверяющий его личность, или аккредитацию на соревнования• Спортсмен обязан предоставить информацию, необходимую для заполнения протокола• Спортсмен должен находиться под непрерывным наблюдением офицера допинг-контроля (ОДК) либо шаперона	<ul style="list-style-type: none">• Требовать предоставления удостоверения личности офицера допинг-контроля• Получить отсрочку прибытия на пункт в случае:<ul style="list-style-type: none">- поиска представителя и/или переводчика- поиска документа удостоверяющего личность- завершения тренировки- завершения заминки- участия в церемонии награждения- участия в дальнейших соревнованиях- получения медицинской помощи- выполнения медийных обязательств• Сохранение конфиденциальности
<p style="text-align: center;">СПОРТСМЕНУ ЗАПРЕЩЕНО:</p> <ul style="list-style-type: none">• уклоняться от визуального контакта с ОДК/шапероном<ul style="list-style-type: none">• принимать душ• посещать туалет	

ПРОВЕДЕНИЕ ПРОЦЕДУРЫ ОТБОРА ПРОБЫ МОЧИ



1. Для сдачи пробы **должно быть предоставлено несколько емкостей**, из которых требуется выбрать одну; следует проверить ее целостность и чистоту. Необходимо держать в поле зрения выбранную емкость: спортсмен должен быть единственным лицом, контактирующим с емкостью для отбора пробы.

2. Перед сдачей пробы спортсмену необходимо тщательно **вымыть руки без мыла** либо использовать соответствующие перчатки (например, латексные). Во время предоставления пробы только спортсмену и свидетелю отбора пробы одного пола со спортсменом разрешается присутствовать в туалетной комнате. Для свидетеля отбора пробы необходимо обеспечить беспрепятственный обзор процесса мочеиспускания.




3. **Вам необходимо предоставить не менее 90 мл мочи.** Необходимо сохранять полученную пробу в поле зрения до момента пломбирования.

4. В случае, если проба будет недостаточного объема, ОДК оформит промежуточную пробу. Данную процедуру надлежит повторять до тех пор, пока посредством объединения промежуточных проб не будет получен достаточный объем мочи.


5. Для разделения пробы **должно быть предоставлено несколько комплектов оборудования**, из которых необходимо выбрать один. Следует удостовериться в целостности пломб

и отсутствии следов несанкционированного вскрытия. Если спортсмена не устраивает ни один из предоставленных комплектов оборудования, ОДК должен зафиксировать данный факт в письменной форме.



6. Вскройте контейнер, защитная лента должна изменить цвет. Комплект (контейнер) содержит флакон «А» и «В». Проверьте целостность защитной пленки флаконов.

7. **Сверьте номера. Кодовый номер на флаконах, крышках и контейнере должен совпадать.** При несоответствии кодовых номеров необходимо выбрать другой комплект оборудования. **Убедитесь, что ОДК правильно записал кодовый номер в протокол допинг-контроля.**



8. Спортсмен должен налить во флакон «В» не менее 30 мл мочи, затем во флакон «А» не менее 60 мл. Если после этого останется некоторое количество мочи, необходимо заполнить флакон «А» до максимального значения, затем дополнить флакон «В» и оставить небольшой объем мочи для измерения плотности.

9. Спортсмен должен запломбировать флаконы «А» и «В», вращая их крышечки до последнего щелчка. ОДК в присутствии спортсмена должен удостовериться, что флаконы должным образом запломбированы.



10. ОДК должен произвести экспресс-тест остатка мочи в емкости для отбора с целью определения уровня плотности мочи. Если плотность не будет достаточной для анализа, необходимо сдать дополнительную пробу, и процесс отбора будет продолжаться до выполнения требования достаточной плотности.

Рекомендуется ограничить объем потребляемой жидкости. Чрезмерное потребление жидкости может рассматриваться как попытка нарушения процедуры допинг-контроля.


11. Спортсмену должна быть предоставлена возможность присутствовать при утилизации остатков мочи, которая не будет направлена на анализ.



12. Внимательно проверьте точность информации, внесенной в протокол допинг-контроля:

- фамилия, имя спортсмена, тренера, врача, ОДК/шаперона;
- соревнование;
- спортивная федерация;
- вид спорта;
- дата/время теста;
- пол;
- № приказа;


- на/вне соревнований;
- кодовый номер пробы;
- результат экспресс-теста плотности;
- перечислить любые назначенные/неназначенные лекарства, БАДы, витамины, минералы, принятые в течение последних 7 дней (включая дозировку, если возможно);
- согласие/несогласие на анонимное научное исследование проб;
- любые замечания относительно любой части процедуры допинг-контроля (можно на русском языке);
- подписи свидетеля отбора мочи, представителя спортсмена, ОДК.



13. Спортсмен подписывает протокол в последнюю очередь, тем самым подтверждая правильность внесенных данных.

14. ОДК обязан вручить спортсмену копию протокола допинг-контроля (бланк розового цвета), которую необходимо хранить 6 месяцев.

15. Пробы запаковываются для транспортировки безопасным образом и отсылаются в лабораторию, аккредитованную ВАДА. Проводится анализ пробы «А». Проба «В» хранится в безопасности 10 лет. Она может использоваться для подтверждения неблагоприятного результата анализа пробы «А».



ОТБОР ПРОБ КРОВИ

Процедура допинг-контроля при отборе пробы крови **проходит по тем же правилам, что и при отборе пробы мочи**, за исключением некоторых особенностей, связанных непосредственно с забором крови.

1. Если проба отбирается для целей анализа на гормон роста – до начала забора крови спортсмену **необходимо оставаться в положении сидя не менее 10 минут**, при этом обе ноги должны стоять на полу.

2. Если проба отбирается для целей биологического паспорта спортсмена, **должно пройти не менее двух часов с момента интенсивной физической нагрузки** (тренировка, соревнование) до момента забора крови. В протоколе ОДК должен зафиксировать характер предшествующей физической нагрузки (соревнование, тренировка и т.д.), а также ее длительность и интенсивность.

3. Непосредственно забор крови осуществляет офицер по сбору крови (ОСК) или ОДК, имеющий соответствующее удостоверение.

4. Спортсмену необходимо выбрать комплект оборудования и удостовериться в целостности всех пломб и отсутствии следов вскрытия.

5. ОСК должен выбрать оптимальное место венопункции, очистить кожу специальной дезинфицирующей салфеткой или тампоном, при необходимости наложить жгут.

6. ОСК должен отобрать пробу крови из поверхностной вены в пробирку.

7. После окончания отбора пробы крови ОСК должен наложить повязку на место венопункции.

8. Объем забираемой пробы крови должен быть достаточным для проведения анализа пробы исходя из применимых лабораторных требований.

9. Если взятой крови недостаточно для пробы или ОСК не удалось произвести забор крови с первой попытки – забор

крови повторяют, но **не более трех раз**. После третьей попытки забора крови ОДК должен прекратить забор крови и записать в протокол допинг-контроля причины прекращения процедуры отбора пробы крови.

10. ОСК обязан утилизировать использованное оборудование для отбора крови.

11. Спортсмен должен запломбировать свою пробу в контейнер.

Все спортсмены, участвующие в летних Олимпийских играх 2020, должны предоставлять информацию о местонахождении.

МОК и ИТА имеют доступ к данным о местонахождении спортсменов, включенных в Регистрируемый пул тестирования, с момента получения лицензии через систему ADAMS.

Спортсмены, включенные в Регистрируемый пул тестирования, должны предоставлять в ADAMS исчерпывающую информацию о своем местонахождении в период проведения летних Олимпийских игр 2020 в Токио, включая точный адрес проживания в Олимпийской деревне (указание здания, номера комнаты), расписание и места проведения тренировок и соревнований.

ВСЕ спортсмены национальной Олимпийской делегации обязаны:

- расселяться в Олимпийской деревне строго в соответствии с графиком размещения, разработанным штабом миссии;
- сообщать в штаб миссии график и места проведения тренировок;
- незамедлительно информировать ответственное лицо штаба миссии об изменении графика или места проведения тренировок, о самостоятельном выходе в город и т.д.

Спортсмен несет персональную ответственность за актуальность информации о местонахождении, предоставленной в штаб миссии.

ГЛАВА 7

ОБРАБОТКА РЕЗУЛЬТАТОВ. СЛУШАНИЯ И АПЕЛЛЯЦИИ

Управление результатом в период проведения летних Олимпийских игр 2020 в Токио осуществляют МОК и ITA. ITA проводит расследование случаев нарушения антидопинговых правил.

РАССМОТРЕНИЕ НАРУШЕНИЯ АНТИДОПИНГОВЫХ ПРАВИЛ

При получении информации о положительной пробе ITA проводит проверку, было ли выдано спортсмену ТИ, и не было ли отклонений от международных стандартов при проведении процедур. Если у спортсмена есть действующее ТИ, или при проведении процедуры Допинг-контроля или при анализе пробы были нарушения соответствующих стандартов, то дело закрывается.

В противном случае ITA уведомляет спортсмена, НОК, Международную федерацию (далее – МФ) спортсмена, НАДА, МОК и ВАДА о нарушении антидопингового правила.

Права спортсмена:

- анализ пробы «В» (может также проводиться по инициативе МОК);
- присутствовать при вскрытии пробы «В»;
- получить пакет документов по анализу проб «А» и «В»;
- на справедливое слушание.

Слушания по случаям нарушения антидопинговых правил на летних Олимпийских играх проводит Антидопинговая Палата CAS.

ITA направляет ходатайство о рассмотрении дела о предполагаемом нарушении антидопинговых правил. Антидопинговая Палата CAS может применить к спортсмену временное отстранение – отстранение спортсмена от участия в соревнованиях до вынесения итогового решения по разбирательству.

Окончательное решение по делу о нарушении антидопинговых правил должно быть вынесено в течение 24 часов с момента завершения слушания.

Антидопинговая Палата CAS обязана незамедлительно уведомить МОК, ITA, спортсмена, НОК, Международную федерацию, НАДА, представителя Программы независимых наблюдателей и ВАДА о принятом решении.

АПЕЛЛЯЦИИ

Решения Антидопинговой Палаты CAS могут быть обжалованы в CAS в течение 21 дня с даты решения.

Право подать апелляцию имеет:

- спортсмен или иное лицо, в отношении которого принято решение;
- МОК;
- МФ;
- НОК;
- Национальная антидопинговая организация (НАДА);
- ВАДА.

Во время рассмотрения апелляции решения остаются в силе, если орган, рассматривающий апелляцию, не решает иначе.

ПАМЯТКА ОЛИМПИЙЦА ТОКИО 2020

Период олимпийских игр 2020 в Токио – со дня открытия Олимпийской деревни до дня церемонии закрытия Олимпийских игр 2020 в Токио (а именно с 13 июля до 8 августа 2021 года включительно).

Соревновательный период – начинается в 23.59 в день, предшествующий дню соревнования, в котором спортсмен заявлен на участие, и длится до конца соревнования и процесса отбора на проб, относящегося к данному соревнованию.

Внесоревновательный период – любой период, который не является соревновательным периодом.

Допинг – нарушение одного или нескольких антидопинговых правил:

1. Наличие запрещенной субстанции, или ее метаболитов, или маркеров в пробе, взятой у спортсмена.
2. Использование или попытка использования спортсменом запрещенной субстанции или запрещенного метода.
3. Уклонение, отказ или неявка на процедуру сдачи проб.
4. Нарушение порядка предоставления информации о местонахождении.
5. Фальсификация или попытка фальсификации в любой составляющей допинг-контроля.
6. Обладание запрещенной субстанцией или запрещенным методом.
7. Распространение или попытка распространения любой запрещенной субстанции или запрещенного метода.
8. Назначение или попытка назначения любому спортсмену запрещенной субстанции или запрещенного метода.
9. Соучастие.
10. Запрещенное сотрудничество.
11. Воспрепятствование или преследование за сообщение информации о нарушении антидопинговых правил.

Спортсмены или иные лица несут ответственность за незнание того, что включает в себя понятие «нарушение антидопинговых правил», а также за незнание субстанций и методов, включенных в запрещенный список!

Любой спортсмен в любом месте и в любое время может получить уведомление о прохождении процедуры допинг-контроля.

На пункте допинг-контроля может присутствовать спортсмен, персонал по отбору проб, представитель спортсмена, переводчик, представитель МОК, представитель международной спортивной федерации, независимый наблюдатель ВАДА.

Спортсмен **может получить отсрочку прибытия на пункт допинг-контроля** при постоянном сопровождении шапероном для:

- участия в церемонии награждения;
- участия в дальнейших соревнованиях;
- выполнения упражнений/завершения тренировки;
- получения медицинской помощи;
- поиска представителя и/или переводчика;
- поиска удостоверяющего личность документа;
- выполнения медийных обязательств;
- по другим уважительным причинам (по согласованию с офицером допинг-контроля).

Если необходимость использования запрещенных субстанций или методов на Олимпийских играх обусловлена состоянием здоровья спортсмена, **то спортсмен обязательно должен оформить Разрешение на терапевтическое использование** в КТИ ИТА.

Все спортсмены, входящие в Регистрируемый пул тестирования, **должны предоставлять информацию о местонахождении посредством системы ADAMS**. Информация должна быть максимально подробной и актуальной.

ВСЕ спортсмены Национальной Олимпийской делегации обязаны:

- расселяться в Олимпийской деревне строго в соответствии с планом размещения, разработанным штабом миссии;
- не переселяться в другой номер без предварительного согласования с ответственным сотрудником штаба миссии;
- сообщать в штаб миссии график и места проведения тренировок;
- незамедлительно информировать ответственное лицо штаба миссии об изменении графика или места проведения тренировок, о выходе за пределы Олимпийской деревни.

СЛОВАРЬ ОСНОВНЫХ ФРАЗ, ИСПОЛЬЗУЕМЫХ ПРИ ПРОВЕДЕНИИ ПРОЦЕДУРЫ ДОПИНГ-КОНТРОЛЯ

№	ENGLISH	РУССКИЙ
1	Give me your ID please	Предъявите Ваши документы, пожалуйста
2	Please choose a glass	Пожалуйста, выберите стакан
3	Wash your hands without soap. Please open a package and put the glass out	Вымойте руки без мыла Пожалуйста, вскройте упаковку и достаньте стакан
4	A minimum of 90 milliliters is required	Необходимо минимум 90 миллилитров
5	Choose a container please	Пожалуйста, выберите контейнер
6	Remove the purple tape	Снимите фиолетовую ленту
7	Open a cover carefully. Take everything out from the container and put it on the table	Аккуратно откройте крышку Достаньте все из контейнера и поставьте на стол
8	Check the numbers on the container and on the bottles; they should match	Сверьте номера на контейнере и на флаконах – они должны быть одинаковыми
9	Check the bottles to the light and check if there are any foreign substances and liquid drops	Проверьте флаконы на просвет, нет ли там инородных веществ и капель жидкостей
10	Unpack the blue bottle please. Remove the blue tape from the top down, and then put out the packaging, holding the cover	Распакуйте, пожалуйста, синий флакон – удалите синюю ленту сверху вниз, снимите упаковку, придерживая крышку
11	Remove the cover and put it on the table upside down, take off a red ring and throw it out	Снимите крышку и поставьте ее вверх дном на стол, снимите красное кольцо
12	Then do the same with a red bottle	Сделайте то же с красным флаконом
13	Take a glass and then put urine into the blue bottle to the mark	Возьмите стакан и перелейте мочу в синий флакон до отметки

14	The rest of urine put into the red bottle	Остальное перелейте в красный флакон
15	Give me a glass	Передайте стакан мне
16	Take any cover and close any bottle with it until it clicks	Закройте любой крышкой любой флакон до последнего шелчка
17	The same with the other cover and the bottle, please	Сделайте, пожалуйста, то же со второй крышкой и флаконом
18	Turn the bottles over and put them on top of the covers, please	Переверните, пожалуйста, флаконы и поставьте их на крышки
19	Take these packs and pick one of them	Возьмите пакеты и выберите один из них
20	Remove a small white pack and put it on the table	Достаньте белый пакетик и положите его на стол
21	Then put the bottle into the pack. Put a small white pack inside	Поместите флакон в пакет, положите белый пакетик внутрь
22	Then bend over the stick, take off a red tape and stick together two edges of pack	Отогните на себя ленту, удалите красную пленку и склейте между собой два края пакета
23	Do the same with a second pack	Сделайте то же самое со вторым пакетом
24	Put these two packs into the container and close the cover	Поставьте пакеты в контейнер и закройте его
25	Please, check the Doping-Control Form	Проверьте протокол допинг-контроля
26	Please, sign it	Пожалуйста, поставьте подпись
27	Please, keep your copy for 6 months	Пожалуйста, храните Вашу копию 6 месяцев